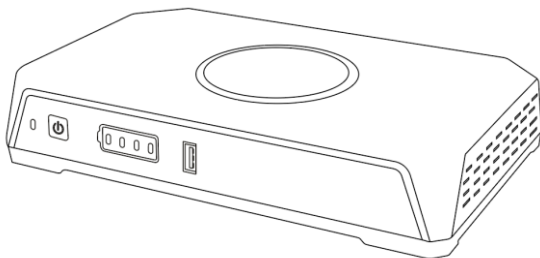


ІНСТРУКЦІЯ КОРИСТУВАЧА

Джерело безперебійного живлення DC UPS TRX-MUPS-3648 PoE (20 000 мАг)



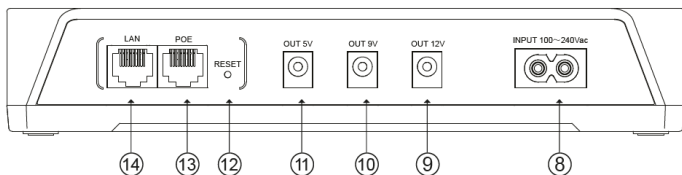
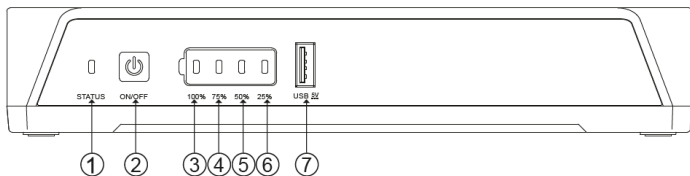
Технічні характеристики

Модель	TRX-MUPS-3648 PoE			
Номинальна робоча напруга	100~240В AC/50-60Гц			
Вихідна потужність (макс.)	36Вт			
Вихід	USB/DC1	DC2	DC3	POE
Вихідна напруга	5В DC	9В DC	12В DC	48В DC
Полярність виходу		-- ⚡ +		+4,5pins -7,8pins
Вихідна напруга та струм	5В 3.0А	9В 3.0А	12В 3А	48В 0.5А
Тип батареї	LiFePo4 / 5000мАг*4			
Габаритні розміри, мм	210x130x40			
Вага нетто, кг	0.72			

*Технічні характеристики продукції можуть бути змінені без попереднього повідомлення

Складові частини/опис

1. Індикатор статусу роботи
2. Кнопка Ввімк./Вимк. пристрою ДБЖ
3. Світлодіодний індикатор 100% ємності батареї BAT
4. Світлодіодний індикатор 75% ємності батареї BAT
5. Світлодіодний індикатор 50% ємності батареї BAT
6. Світлодіодний індикатор 25% ємності батареї BAT
7. USB-вихід 5B DC
8. Вхідна розетка 100~240V AC
9. Вихідний роз'єм 12V
10. Вихідний роз'єм 9V
11. Вихідний роз'єм 5V
12. Кнопка скидання POE-порта
13. Вихідний інтерфейс Ethernet (вихід POE: 48V)
14. Інтерфейс Ethernet локальної мережі (Ethernet-порт)



Рекомендації з використання



1. Перед підключенням пристроїв до ДБЖ необхідно перевірити номінальну робочу напругу, струм і полярність навантаження, потім обрати напругу ДБЖ до відповідної напруги навантаження, переконатися, що відповідний вихідний роз'єм правильний та відповідає напрузі підключеного пристрою, після чого підключити до навантаження, щоб запобігти пошкодженню пристрою через підключення неправильної напруги.
2. Кожен вихідний роз'єм цієї моделі має незалежний захист виходу та захист від короткого замикання, а також має механізм захисту загальної мережі. Потужність навантаження, підключеного до всіх портів, не може перевищувати вихідну потужність за замовчуванням. В іншому випадку напруга на відповідному роз'ємі вимкнеться. Коли загальне налаштування потужності буде перевищено, 4 індикатори живлення почнуть блимати одночасно, а всі вихідні роз'єми вимкнуться. Якщо ДБЖ перезапускається кожні 5 секунд, будь ласка, зніміть зайве навантаження. ДБЖ працює безперервно при навантаженні в межах діапазону.
3. Натисніть і утримуйте кнопку живлення протягом 2-3 секунд, щоб увімкнути ДБЖ. Якщо індикатор світиться зеленим кольором, це означає, що акумулятор заряджається. Індикатор заряду акумулятора не перестане блимати, до тих пір, поки акумулятор не буде повністю заряджений. Коли мережа вимкнена, ДБЖ переходить в режим роботи від акумулятора. Червоний індикатор завжди горить під час роботи від акумулятора. Коли блимає індикатор 25%, це означає, що заряд батареї дуже низький, і ДБЖ може припинити роботу в будь-який момент.


Після підключення до електромережі змінного струму індикатор стану стає зеленим, це означає що йде живлення від мережі змінного струму. Під час процесу заряджання індикатор заряду показуватиме ємність акумулятора 25%, 50%, 75% і 100%. Після відключення від мережі індикатор стану резервного акумулятора стане червоним, почнеться процес розряджання — індикатор заряду показуватиме ємність акумулятора від 100%, 75%, 50% до 25%. Коли почне блимати індикатор 25%, це означає, що заряд батареї дуже низький, і ДБЖ припинить роботу в будь-який момент.

4. Після вимкнення ДБЖ у разі повного розряду акумулятора, пристрій автоматично ввімкнеться, коли відновиться мережа змінного струму.
5. Для повноцінної роботи ДБЖ при невикористанні протягом тривалого часу потрібно тримати повністю зарядженим та натиснути кнопку вимкнення. Рекомендується заряджати акумулятор кожні 6 місяців.



УВАГА

1. Перед підключенням навантажень до ДБЖ перевірте робочу напругу, струм і полярність навантажень, а потім виберіть відповідну напругу.
2. Перед першим використанням повністю зарядіть пристрій.
3. Заборонено кидати, бити, розбирати та ремонтувати в домашніх умовах.
4. Не занурюйте ДБЖ у воду та не допускайте його намокання.
5. Не використовуйте ДБЖ у легкозаймистих середовищах.
6. Не ставте ДБЖ у місцях, доступних для дітей.



Комплектація пристрою

- 1) TRX-MUPS-3648POE
- 2) Кабель живлення AC
- 3) Вихідні кабелі DC (2)
- 4) Посібник користувача
- 5) Гарантійний талон

Основні характеристики

- 1) Літієві батареї високої ємності, забезпечують тривале резервне живлення.
- 2) Широкий діапазон використання підходить для більшості цифрових продуктів.
- 3) Вихід USB (5В) може заряджати цифрові пристрої, такі як КПК, геймерські пристрої, плеєри, планшети, смартфони тощо.
- 4) Power Over Ethernet (POE) може передавати дані та живлення одночасно.
- 5) Продумана конструкція схеми із захистом від перезаряду, перерозряду та короткого замикання.
- 6) Вбудований адаптер забезпечує широкий діапазон змінної напруги (100~240 В).

Широкий діапазон використання

