

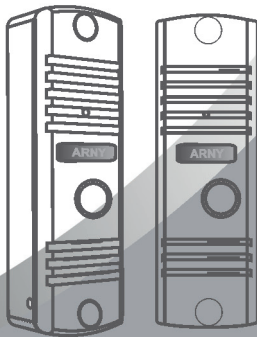
# ARNY

## ПАНЕЛЬ ВИКЛИКУ ДЛЯ ВІДЕОДОМОФОНІВ

AVP-05

### ІНСТРУКЦІЯ З ЕКСПЛУАТАЦІЇ

Дякуємо за вибір нашого продукту. Бажаємо приємного користування. Будь ласка, прочитайте цей документ перед початком монтажних робіт.



# ОСТОРОЖНО!



**ОСТОРОЖНО!**  
ОПАСНОСТЬ ПОРАЖЕНИЯ  
ЭЛЕКТРИЧЕСКИМ ТОКОМ.  
НЕ ВСКРЫВАТЬ!



ВО ИЗБЕЖАНИЕ ПОРАЖЕНИЯ ЭЛЕКТРИЧЕСКИМ ТОКОМ ЗАПРЕЩАЕТСЯ СНИМАТЬ ВЕРХНЮЮ (ЗАДНЮЮ) ПАНЕЛЬ КОРПУСА. ЗАПРЕЩАЕТСЯ РЕМОНТ И ОБСЛУЖИВАНИЕ ВНУТРЕННИХ УЗЛОВ И ДЕТАЛЕЙ ПОКУПАТЕЛЕМ. ДЛЯ ОБСЛУЖИВАНИЯ ОБРАЩАЙТЕСЬ К СПЕЦИАЛИСТУ ПО РЕМОНТУ.



Данный символ используется для предупреждения пользователя о наличии внутри корпуса устройства опасно высокого напряжения, которое может вызвать поражение электрическим током.



Данный символ в виде восклицательного знака, заключенного в треугольник, предназначен для предупреждения пользователя о наличии в прилагаемой документации важных указаний по эксплуатации и обслуживанию (ремонту) устройства.

---

# Содержание

<b>Особенности.....</b>	<b>3</b>
<b>Комплектация.....</b>	<b>4</b>
<b>Конструкция и габаритные размеры.....</b>	<b>5</b>
<b>Установка.....</b>	<b>7</b>
<b>Соединения.....</b>	<b>8</b>
<b>Технические характеристики.....</b>	<b>9</b>
<b>Гарантия.....</b>	<b>10</b>

## Особенности

- Компактная и простая в установке конструкция
- Совместимость с различными типами домофонов
- Встроенная инфракрасная подсветка для работы в ночное время
- Встроенный аудиопроцессор - схема громкой связи с голосовой активацией
- Встроенное реле замка
- Защищенный ударопрочным стеклом объектив видеокамеры
- Антивандальное исполнение корпуса
- Различные цветовые решения
- Защищенный от влаги корпус

## Совместимость устройства

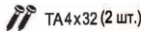
Дверной блок видеодомофона AVP-05 предназначен для видеонаблюдения за входной зоной, организации голосовой связи с посетителем и дистанционного отпираания замка двери. Данная модель совместима с четырехпроводными мониторами большинства производителей, представленных на украинском рынке.

## Комплектація

Убедитесь в наличии всех деталей, входящих в состав изделия:



Дверной блок



ТА 4x32 (2 шт.)



Дюбель (2 шт.)



Руководство по эксплуатации



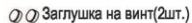
К M2.5x5  
(3 шт.)



Козырёк



P M4x22 (2 шт.)



Заглушка на винт (2 шт.)

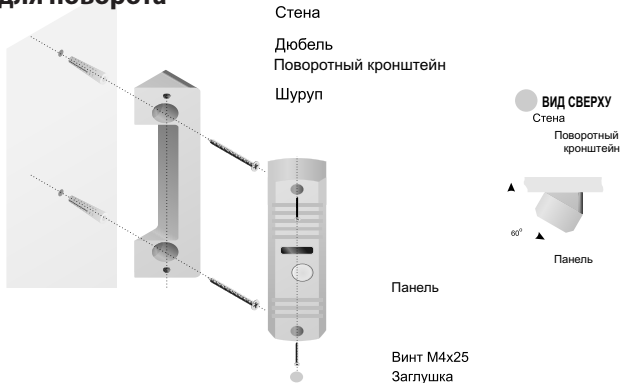


Уголок

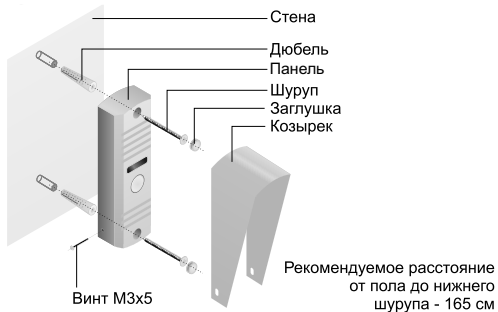
## Конструкция и габаритные размеры



# Кронштейн для поворота



## Установка



Дверной блок устанавливают на стену возле двери или на неподвижную створку двухстворчатой двери при условии отсутствия сильных вибраций створки.

- ① Просверлить два отверстия диаметром 5 мм.
- ② Подсоединить провода дверного блока к кабелю монитора.
- ③ Прикрепить дверной блок к стене двумя винтами (прилагаются).
- ④ Закрыть головки винтов заглушками для защиты от взлома.



## Соединения

Цвет провода	Сигнал	Примечание
Желтый	Видео	
Синий	Аудио	
Красный	+12В	
Черный	общий	
Коричневый	Замок 1	нормально разомкнутые
Белый	Замок 2	сухие контакты реле отпираания замка

При монтаже рекомендуется использование специализированного коаксиального видеокабеля при длине линии свыше 30 м. При этом максимальная протяженность линии ограничивается 50м.



### Примечание

Изображение, передаваемое с вызывной панели на монитор, может быть нечётким из-за воздействия осадков типа дождя или снега или из-за загрязнения глазка видеокамеры. Это нужно учитывать при выборе места для установки.



### Осторожно!

Кабель видеодомофона рекомендуется прокладывать на расстоянии не менее 0,5 м от силовых кабелей, чтобы избежать помех, ухудшающих качество изображения.

## Технические характеристики

Параметр	AVP-05
Разрешение	400 твл
Мин. освещённость	0 лк (ИК подсветка вкл.)
Объектив	4,3 мм
Угол обзора	88° диаг.
Выход видеосигнала	1,0 В 75 Ом
Напряжение питания	12 В пост.±10%
Подключение	4-х проводное
Реле электр. замка	3А/30В пост.
Подсветка кнопки вызова	есть
Диапазон раб. темп.	-40° ~ +50°
Габаритные размеры	42 мм(Ш)x140мм(В)x30 мм(Г)
Вес	200 г

## Гарантия

Предприятие-изготовитель гарантирует работу изделия в течение 12 месяцев с момента реализации при соблюдении условий монтажа и эксплуатации, изложенных в настоящем руководстве.

При отсутствии документов, подтверждающих дату реализации, гарантийный срок исчисляется от даты изготовления. Гарантийный ремонт не производится, если устройство вышло из строя вследствие не соблюдения указаний, приведенных в настоящем руководстве, наличии механических повреждений, последствий проникновения любых жидкостей внутрь корпуса, нарушении гарантийных пломб.

Наименование		Дверной блок видеодомофона	Покупатель	Ф.И.О.	
Модель				Тел.	
Серийный номер				Адрес	
Срок гарантии			Продавец	Ф.И.О.	
Продажа	Дата			Тел.	
	Цена			Адрес	



**ARNY**